

#### ОПИС МОБИЛНА ПРЕГРАДА У СУДНИЦИ 2.19

Мобилна преграда у судници 2.19.

Преграда служи дељењу суднице по потреби корисника.

Када је мањи број људи у судници преграда се постави и други део суднице се не користи.

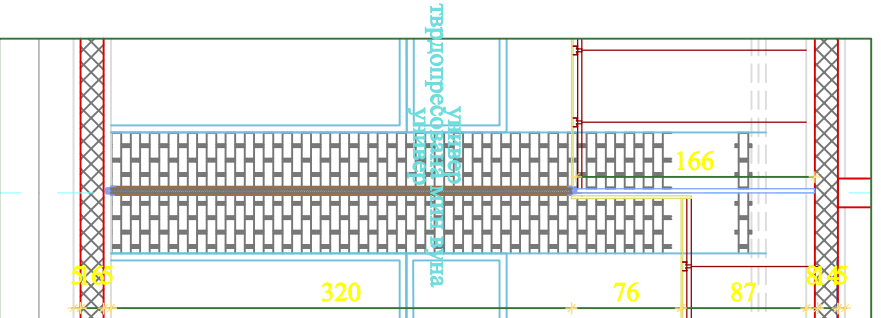

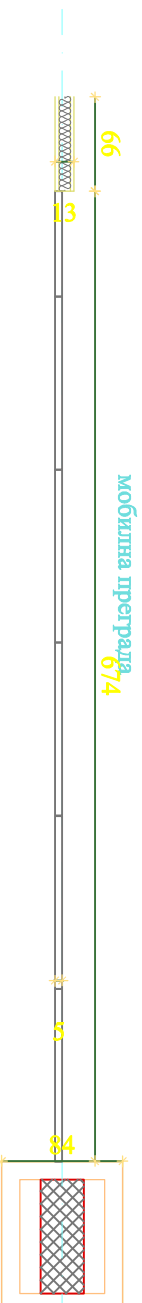
Преграда је димензија 120/ 320/ 51м.

Оквир је елокспирани алуминијум а испуна је од опшмењених панел плоча са обе стране, унутар оба панела постављена тврдопресована минерална вуне Д=51м.

У поду испремајти каналуцу ширине 51м, дубине 21м, како би преграду убацили у каналуцу. Исте димензије поставити каналуцу са горње стране између гипскартонских плоча и челичним профелима закачити за плфон. Све детаље и начин постављања и углањања преграде ће дати произвођач исте.

#### НАПОМЕНА 1. Радионишке детаље доставити пројектанту на усатлапљавање и оверу. 2. СВЕ МЕРЕ УЗЕТИ НА ЛИЦУ МЕСТА

ПОДРУМ	КОМАДА	ДИМЕНЗИЈА	ДИМЕНЗИЈА	ПОЗИЦИЈА	КОМАДА
ПРИЗЕМЉЕ	-	5	120/320	М	5
1. СПРАТ	-	-	-	-	-
2. СПРАТ	-	-	-	-	-
КРОВ	-	-	-	-	-
СВЕГА	-	-	-	-	5



## ОПИС МОБИЛНА ПРЕГРАДА У СУДНИЦИ 2.19

### Мобилна преграда у судници 2.19.

Преграда служи дељењу суднице по потреби корисника.

Када је мањи број људи у судници преграда се постави и други део суднице се не користи.

Преграда је димензија 73/ 320/ 50м. Оквир је епоксирани алуминијум а испуна је од оглеђених панел плоча са обе стране, унутар оба панела постављена тврдопресована минерална вуне  $D=3$ дм.

У поду иштемати каналу ширине 50м, дубине 20м, како би преграду уобичили у каналу. Исте димензије поставити каналу са торње стране између гипскартонских плоча и челичним профелима закачити за плфон. Све детаље и начин постављања и углањања преграде ће дати произвођач исте.

### НАПОМЕНА 1. Радионишке детаље доставити пројектанту на усатлапавање и оверу. 2. СВЕ МЕРЕ УЗЕТИ НА ЛИЦУ МЕСТА

	КОМАДА	ДИМЕНЗИЈА	ДИМЕНЗИЈА	ПОЗИЦИЈА	КОМАДА
ПОДРУМ	-			M1	-
ПРИЗЕМЉЕ	1	73/320			1
1. СПРАТ	-				-
2. СПРАТ	-				-
СВЕГА	1				1