

OPIS:

Sudijski sto od univera u svemu prema šemi. Sve vidne delove kantovati ABS kant trakom debljine 2mm a ostale delove običnom kant trakom.

Boja po izboru projektanta.

Radnu površinu stola uraditi u visini h=75cm a ukupna visina treba da bude 95cm.

U parapetnom delu stola ugraditi inox soklu visine 10cm reljefnu ili brušenu.

NAPOMENE:

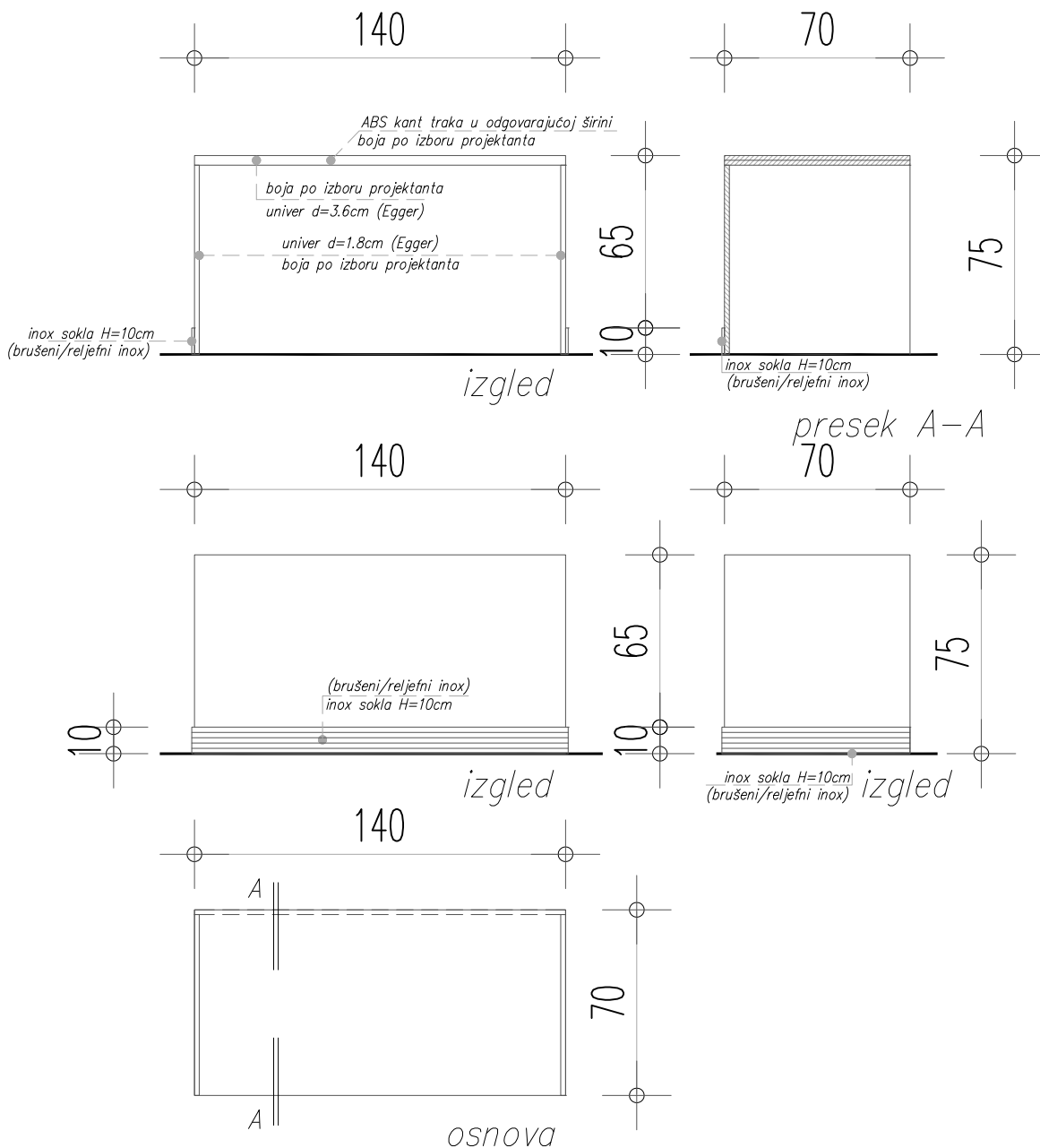
SVE MERE PROVERITI NA LICU MESTA

Radioničku dokumentaciju raditi prema priloženom tipskom detalju, ovom opisu i šemama.

Sve radioničke crteže dostaviti na overu projektantu. Izvodjač je dužan da jedan uzorak dostavi investitoru na odobrenje.

Sve pozicije se primaju pojedinačno po finalnoj ugradnji. Ogrebani i oštećeni komadi se zamenjuju.

SUDIJSKI STO tip A
140X70



OPIS:

Radni sto od univera u svemu prema šemi.

Sve vidne delove kantovati ABS kant trakom debljine 2mm a ostale delove običnom kant trakom.

Boja po izboru projektanta.

Radni sto uraditi u visini h=75cm.

U parapetnom delu stola ugraditi inox soklu visine 10cm reljefnu ili brušenu.

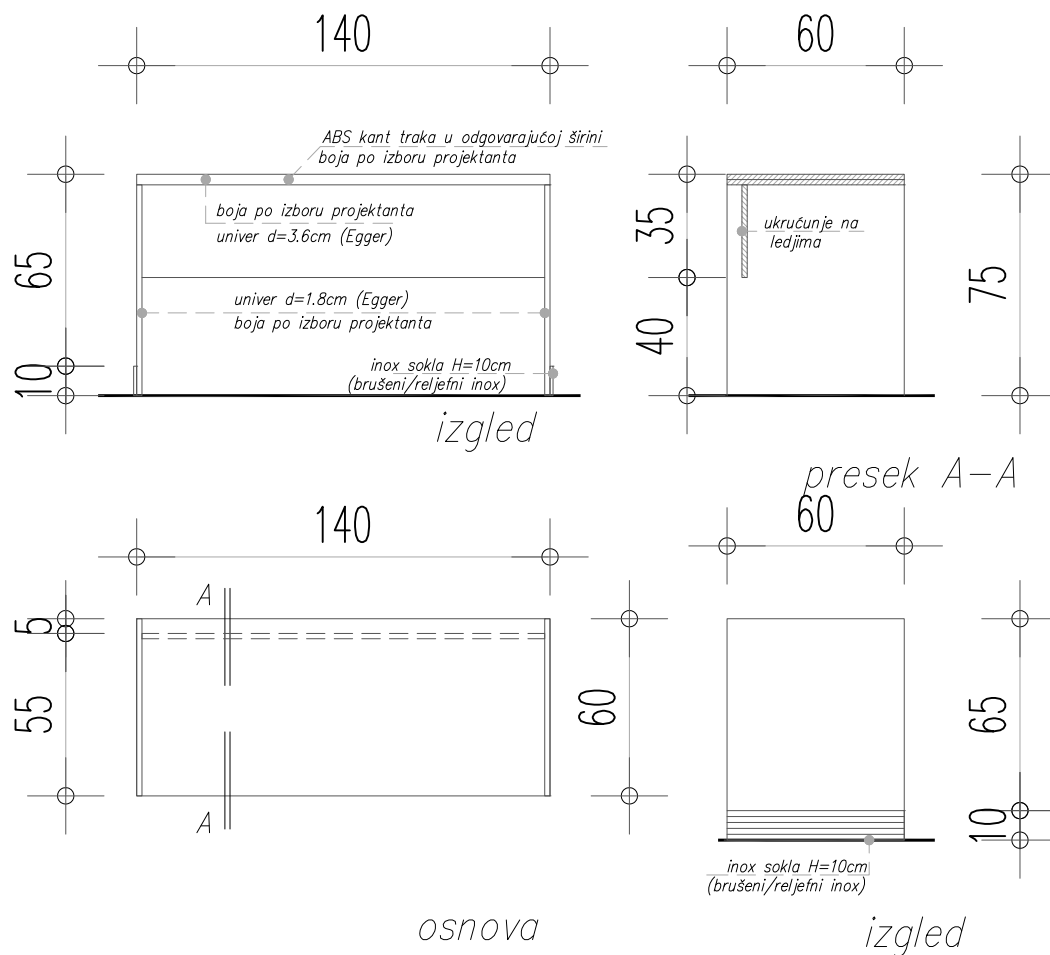
NAPOMENE:

SVE MERE PROVERITI NA LICU MESTA

Radioničku dokumentaciju raditi prema priloženom tipskom detalju, ovom opisu i šemama.

Sve radioničke crteže dostaviti na overu projektantu. Izvodjač je dužan da jedan uzorak dostavi investitoru na odobrenje.

Sve pozicije se primaju pojedinačno po finalnoj ugradnji. Ogrebani i oštećeni komadi se zamenjuju.



OPIS:

Radni sto od univera u svemu prema šemi. Preporuka da univer bude od proizvođača Egger. Sve vidne delove kantovati ABS kant trakom debljine 2mm a ostale delove običnom kant trakom.

Boja po izboru projektanta.

Radni sto uraditi u visini $h=75\text{cm}$.

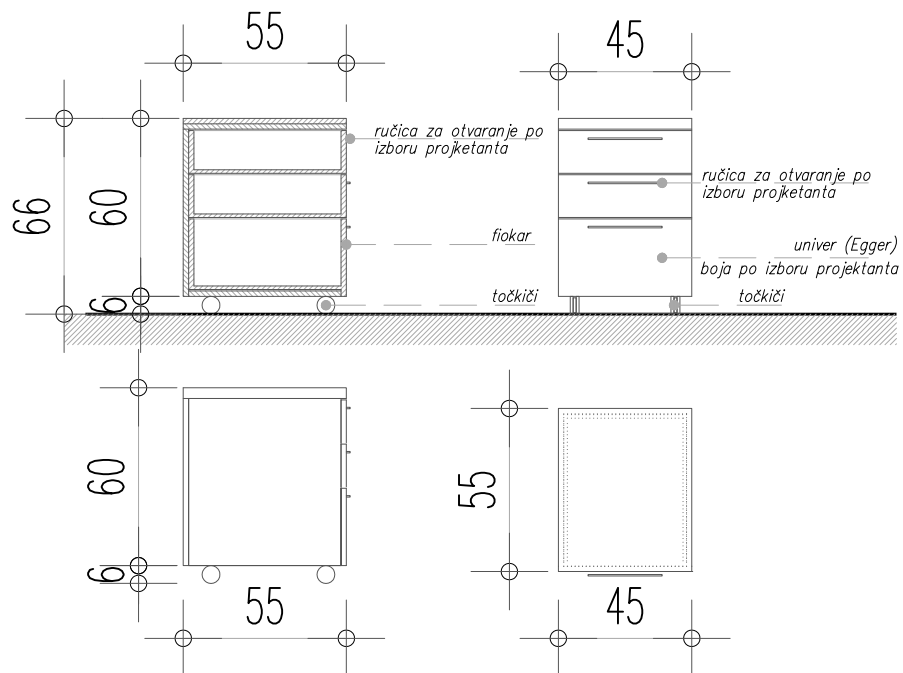
U parapetnom delu stola ugraditi inox soklu visine 10cm reljefnu ili brušenu.

NAPOMENE:

SVE MERE PROVERITI NA LICU MESTA

Radioničku dokumentaciju raditi prema priloženom tipskom detalju, ovom opisu i šemama. Sve radioničke crteže dostaviti na overu projektantu. Izvodjač je dužan da jedan uzorak dostavi investitoru na odobrenje.

Sve pozicije se primaju pojedinačno po finalnoj ugradnji. Ogrebani i oštećeni komadi se zamenjuju.



OPIS:

Fiokar izradjen od univera u svemu prema šemi. Preporuka da univer bude od proizvođača Egger.

Sve vidne delove kantovati ABS kant trakom debljine 2mm a ostale delove običnom kant trakom.

Boja po izboru projektanta.

Fiokar opremiti sa četiri točkića. Na pokretnim fiokama postaviti teleskopske klizače.

Svaku pokretnu kasetu sa fiokama opremiti centralnom bravicom za zaključavanje.

NAPOMENE:

SVE MERE PROVERITI NA LICU MESTA

Radioničku dokumentaciju raditi prema priloženom tipskom detalju, ovom opisu i šemama.

Sve radioničke crteže dostaviti na overu projektantu. Izvodjač je dužan da jedan uzorak dostavi investitoru na odobrenje.

Sve pozicije se primaju pojedinačno po finalnoj ugradnji. Ogrebani i oštećeni komadi se zamenjuju.